

Note: Parents must conduct the exam in a separate sheet

## I. தமிழாக்கம் தருக:

3x2=6

1. Tree - \_\_\_\_\_
2. Flower - \_\_\_\_\_
3. Window - \_\_\_\_\_

## II. அ. விடுபட்ட இடம்:

5x1=5

1. ப \_\_\_\_\_ ம்
2. சன் \_\_\_\_\_ ல்
3. \_\_\_\_\_ டம்
4. கர \_\_\_\_\_ ம்
5. ந \_\_\_\_\_ ம்

## ஆ. படம் பார்த்து பெயர் எழுதுக:

4x1½=6

1.  - \_\_\_\_\_
2.  - \_\_\_\_\_
3.  - \_\_\_\_\_
4.  - \_\_\_\_\_

## இ. பொருத்துக:

5x1=5

1. ண் + அ = ற
2. ஞ் + அ = ங
3. ற் + அ = வ
4. ங் + அ = ண
5. வ் + அ = ஞ

## III. அ. நிரப்புக:

5x1=5

1. ள்+அ= \_\_\_\_\_ 2. \_\_\_\_\_ + அ=ப
3. \_\_\_\_\_ +அ =க 4. த்+அ = \_\_\_\_\_
5. ந்+ \_\_\_\_\_ = ந

## ஆ. எழுத்துகளை முறைப்படுத்தி எழுதுக:

2x1½=3

1. ரஅசன் - 2. பப்கல் -

## IV. Dictation - 1. அச்சம் 2. இதயம் 3. வண்ணம் (3)

Recitation [Audio/Video] - எங்கள் மொழி, நல்ல மொழி

(pg.no. 25) [Recite the poem] (4)

Reading [Audio / Video] - தச்சர், உழவன், மஞ்சள்

(Pg. no. 22) [Read the given words] (3)

EVERWIN VIDHYASHRAM SR. SEC. SCHOOL

19.03.2020

YEARLY ASSESSMENT

STD I

L3 - HINDI

MARKS: 40

Note: Parents must conduct the exam in a separate sheet

८. अंग्रेजी में अर्थ: [5x2=10]

1. नमक	4. नयन
2. शरबत	5. उपवन
3. कमीन	

९. पूरा करो: [5x1=5]

1. प न	4. ग पत
2. व र ङ	5. और
3. म र	

१०. जोड़कर लिखिए: [5x1=5]




1. न	1.
2. ङ	2.
3. म	3.
4. श	4.
5. ट	5.

Diagram showing the combination of letters to form the word 'दूर' (Dूर):

```

    न ---> दूर
    ङ ---> दूर
    म ---> दूर
    श ---> दूर
    ट ---> दूर
  
```

११. चित्रों को देखकर नाम लिखिए: [3x2=6]

1.  -	3.  -
2.  -	

१२. खाली जगह भरें: [4x1=4]

1. ल + अ = ल	3. म + अ = म
2. व + अ = व	4. र + अ = र

१३. Reading 1. नटखट 2. उपवन (4)  
[Audio / Video] 3. सरकस 4. अदरक

[Read the given words]

१४. Recitation हल्का - गुल्का (ref. C.W) (4)  
[Audio / Video] [Recite the poem]

१५. Dictation (2)  
1. अजगर 2. बचपन

